



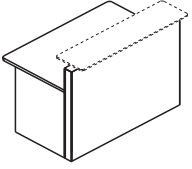
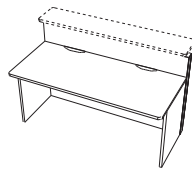
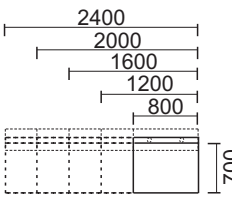
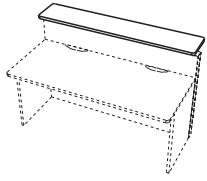
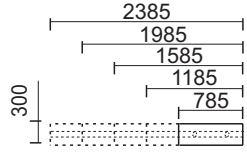




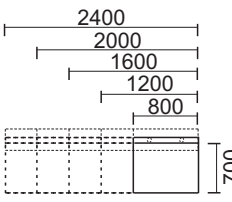
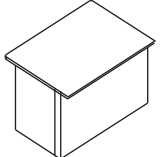
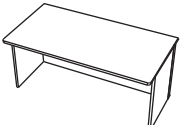
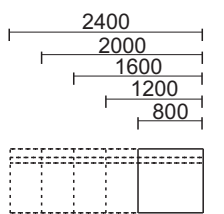
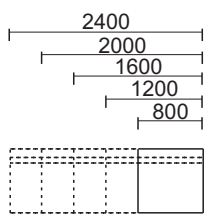
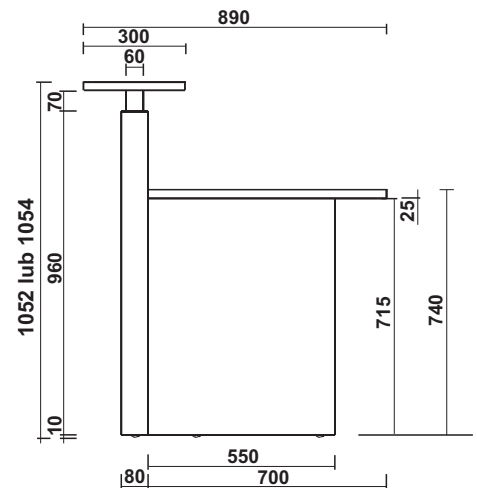
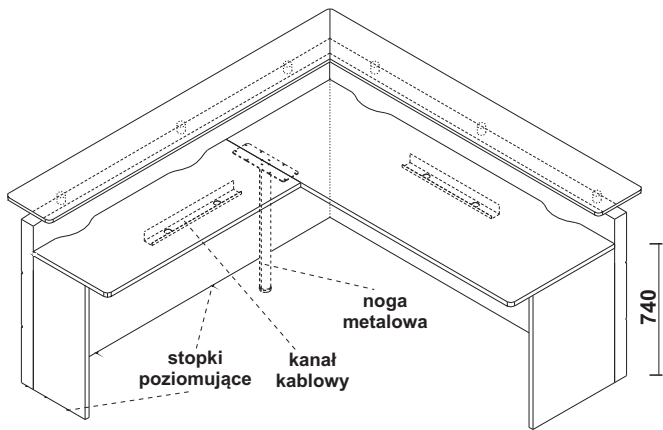


eMeL LADY RECEPCYJNE FRONTY WOLNOSTOJĄCE		eMeL 1	eMeL 2	eMeL 3	eMeL 4	DOPLĄTY		
		Front gładki 	Front gładki i cokół 	Front ryflowany 	Front ryflowany z cokolem 	2 Dopłata za kolor frontu 2 grupa cenowa (MARO wysoki połysk) 3 Dopłata za kolor frontu 3 grupa cenowa (HPL kolekcja ABET)	NADSTAWKI	Cena netto
		Kod / Cena netto						
7. Lada prosta   	800x780	ML 59	ML 04	ML 18	MK 07	2 3	     	plyta
	UPUST od ceny 2 → (gdy wnętrze frontu będzie w 1 grupie) UPUST od ceny 3 → (gdy wnętrze frontu będzie w 1 grupie)							szkło
	1200x780	ML 58	ML 03	ML 17	MK 08	2 3		plyta
	UPUST od ceny 2 → (gdy wnętrze frontu będzie w 1 grupie) UPUST od ceny 3 → (gdy wnętrze frontu będzie w 1 grupie)							szkło
	1600x780	ML 57	ML 02	ML 16	MK 09	2 3		plyta
	UPUST od ceny 2 → (gdy wnętrze frontu będzie w 1 grupie) UPUST od ceny 3 → (gdy wnętrze frontu będzie w 1 grupie)							szkło
	2000x780	ML 91	ML 82	ML 81	MK 10	2 3		plyta
	UPUST od ceny 2 → (gdy wnętrze frontu będzie w 1 grupie) UPUST od ceny 3 → (gdy wnętrze frontu będzie w 1 grupie)							szkło
2400x780 		ML 56	ML 36	ML 46	MK 11	2 3	plyta	
	UPUST od ceny 2 → (gdy wnętrze frontu będzie w 1 grupie) UPUST od ceny 3 → (gdy wnętrze frontu będzie w 1 grupie)						szkło	
		ML 56	ML 36	ML 46	MK 11	2 3	plyta	
	UPUST od ceny 2 → (gdy wnętrze frontu będzie w 1 grupie) UPUST od ceny 3 → (gdy wnętrze frontu będzie w 1 grupie)						szkło	
		ML 56	ML 36	ML 46	MK 11	2 3	plyta	
	UPUST od ceny 2 → (gdy wnętrze frontu będzie w 1 grupie) UPUST od ceny 3 → (gdy wnętrze frontu będzie w 1 grupie)						szkło	
		ML 56	ML 36	ML 46	MK 11	2 3	plyta	
	UPUST od ceny 2 → (gdy wnętrze frontu będzie w 1 grupie) UPUST od ceny 3 → (gdy wnętrze frontu będzie w 1 grupie)						szkło	
8. Lada prosta niska - wys. 740 mm   	800x980	ML 73	ML 83	ML 93	MK 12	2 3		
	UPUST od ceny 2 → (gdy wnętrze frontu będzie w 1 grupie) UPUST od ceny 3 → (gdy wnętrze frontu będzie w 1 grupie)							
	1200x980	ML 74	ML 84	ML 94	MK 13	2 3		
	UPUST od ceny 2 → (gdy wnętrze frontu będzie w 1 grupie) UPUST od ceny 3 → (gdy wnętrze frontu będzie w 1 grupie)							
	1600x980	ML 75	ML 85	ML 95	MK 14	2 3		
	UPUST od ceny 2 → (gdy wnętrze frontu będzie w 1 grupie) UPUST od ceny 3 → (gdy wnętrze frontu będzie w 1 grupie)							
	2000x980	ML 76	ML 86	ML 96	MK 15	2 3		
	UPUST od ceny 2 → (gdy wnętrze frontu będzie w 1 grupie) UPUST od ceny 3 → (gdy wnętrze frontu będzie w 1 grupie)							
2400x980 		ML 77	ML 87	ML 97	MK 16	2 3		
	UPUST od ceny 2 → (gdy wnętrze frontu będzie w 1 grupie) UPUST od ceny 3 → (gdy wnętrze frontu będzie w 1 grupie)							

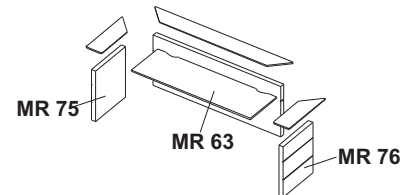
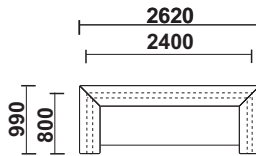
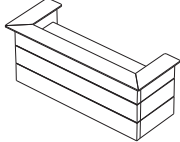
LADY RECEPCYJNE eMeL

FRONTY WIELOELEMENTOWE

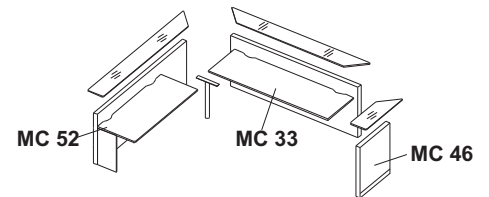
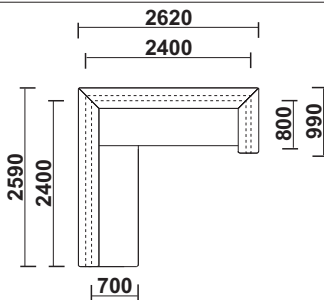
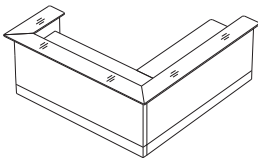


PRZYKŁADOWE ZESTAWY

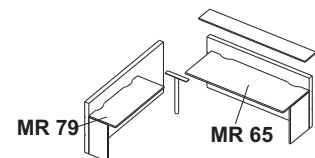
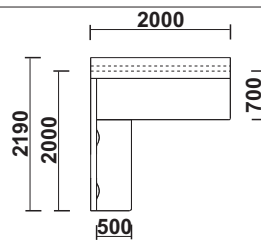
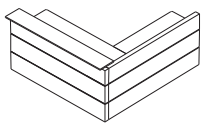
Zestaw 5. Lada z frontem głównym 1-częściowym, ryflowanym



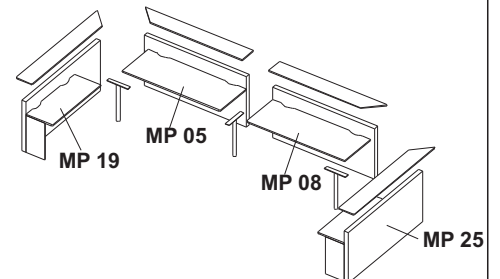
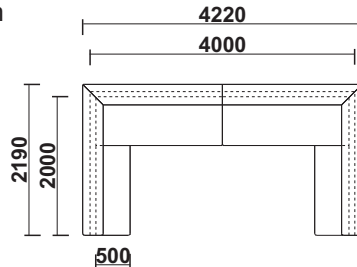
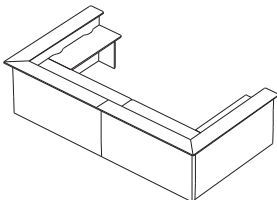
Zestaw 6. Lada z frontem głównym 1-częściowym, gładkim z cokołem oraz z nadstawką szklaną



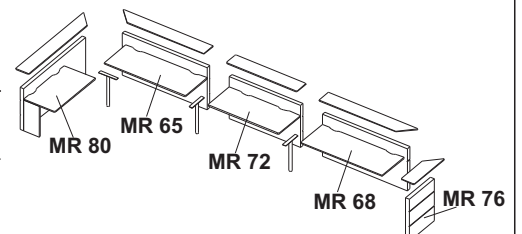
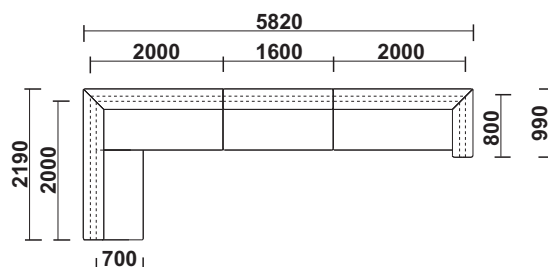
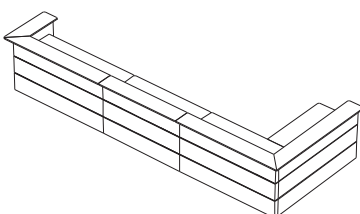
Zestaw 7. Lada z frontem głównym 1-częściowym, ryflowanym

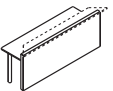
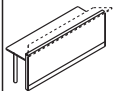
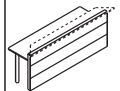
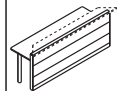
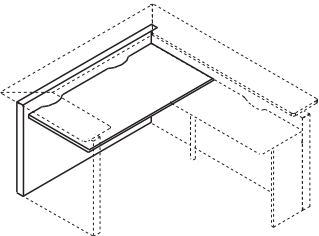
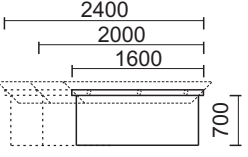
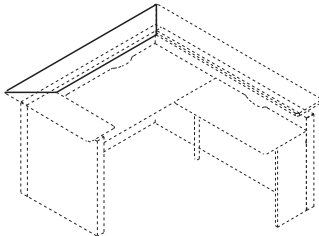
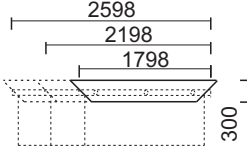
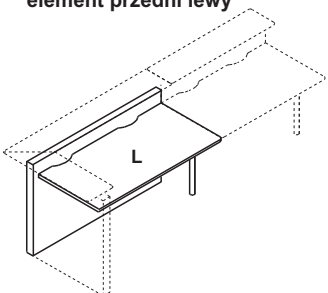
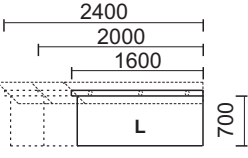
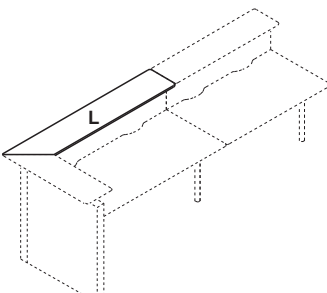
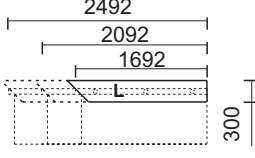
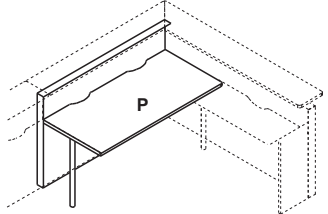
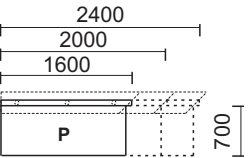
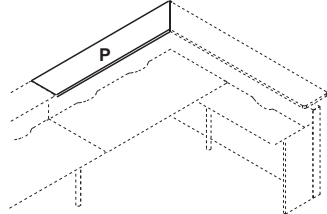
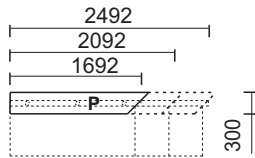


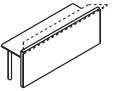
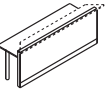
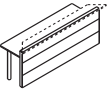
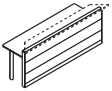
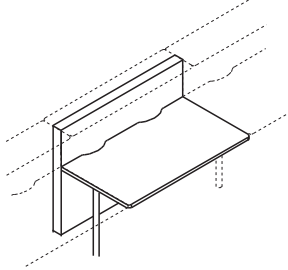
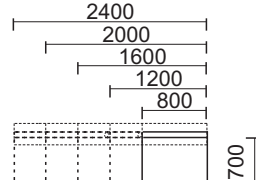
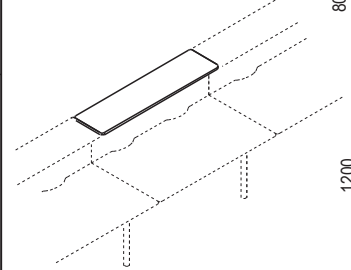
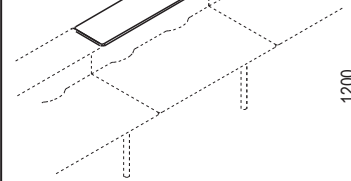

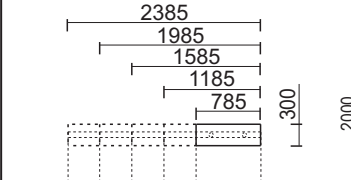

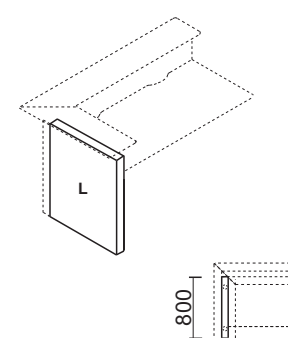
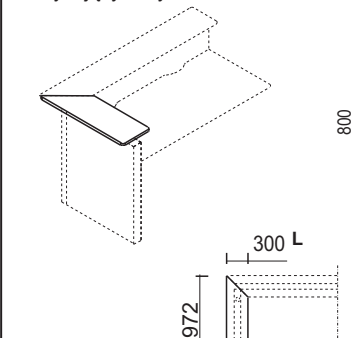
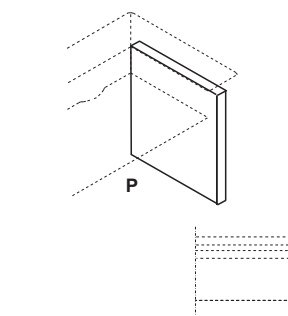
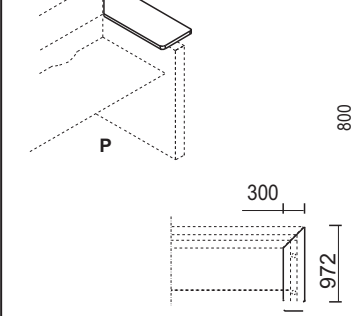
Zestaw 8. Lada z frontem głównym 2-częściowym, gładkim

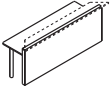
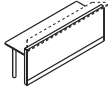
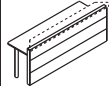
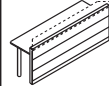
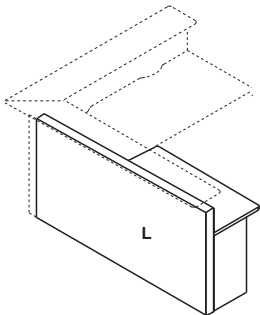
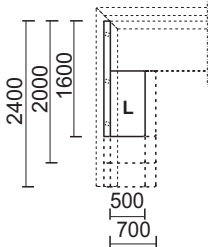
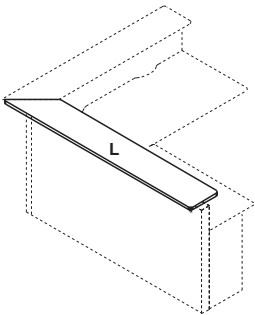
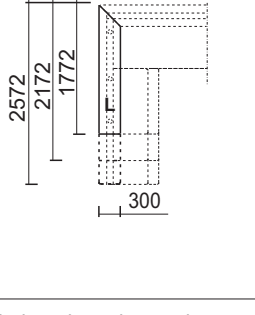
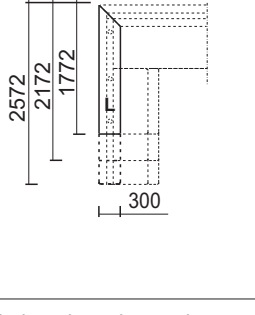
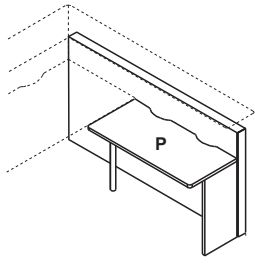
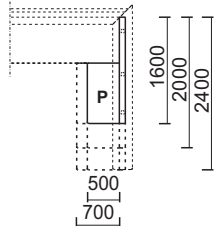
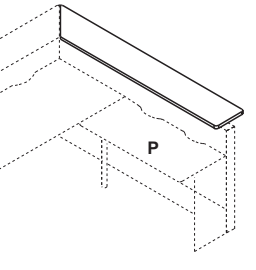
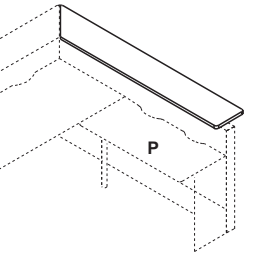
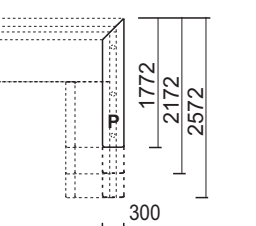


Zestaw 9. Lada z frontem głównym wieloczęściowym, ryflowanym



eMeL LADY RECEPCYJNE FRONTY WIELOELEMENTOWE	eMeL 1	eMeL 2	eMeL 3	eMeL 4	DOPLĄTY				
	Front gładki 	Front gładki i cokół 	Front ryflowany 	Front ryflowany z cokółem 	② Dopłata za kolor frontu 2 grupa cenowa (MARO wysoki połysk) ③ Dopłata za kolor frontu 3 grupa cenowa (HPL kolekcja ABET)	NADSTAWKI	Cena netto		
dlugość frontu	Kod / Cena netto								
1. Lada prosta - element przedni  	1600	MP 01	MC 31	MR 61	MK 17	② ③	Nadstawka - element przedni  	plyta	
	UPUST od ceny ② → (gdy wnętrze frontu będzie w 1 grupie)								szkło
	UPUST od ceny ③ → (gdy wnętrze frontu będzie w 1 grupie)								plyta
	2000	MP 02	MC 32	MR 62	MK 18	② ③		szkło	
	UPUST od ceny ② → (gdy wnętrze frontu będzie w 1 grupie)								plyta
	UPUST od ceny ③ → (gdy wnętrze frontu będzie w 1 grupie)								szkło
2. Lada prosta - element przedni lewy  	1600	MP 04	MC 34	MR 64	MK 20	② ③	Nadstawka - element przedni lewy  	plyta	
	UPUST od ceny ② → (gdy wnętrze frontu będzie w 1 grupie)								szkło
	UPUST od ceny ③ → (gdy wnętrze frontu będzie w 1 grupie)								plyta
	2000	MP 05	MC 35	MR 65	MK 21	② ③		szkło	
	UPUST od ceny ② → (gdy wnętrze frontu będzie w 1 grupie)								plyta
	UPUST od ceny ③ → (gdy wnętrze frontu będzie w 1 grupie)								szkło
3. Lada prosta - element przedni prawy  	1600	MP 07	MC 37	MR 67	MK 23	② ③	Nadstawka - element przedni prawy  	plyta	
	UPUST od ceny ② → (gdy wnętrze frontu będzie w 1 grupie)								szkło
	UPUST od ceny ③ → (gdy wnętrze frontu będzie w 1 grupie)								plyta
	2000	MP 08	MC 38	MR 68	MK 24	② ③		szkło	
	UPUST od ceny ② → (gdy wnętrze frontu będzie w 1 grupie)								plyta
	UPUST od ceny ③ → (gdy wnętrze frontu będzie w 1 grupie)								szkło
2400	MP 09	MC 39	MR 69	MK 25	② ③	plyta			
UPUST od ceny ② → (gdy wnętrze frontu będzie w 1 grupie)							szkło		
UPUST od ceny ③ → (gdy wnętrze frontu będzie w 1 grupie)							plyta		

eMeL LADY RECEPCYJNE FRONTY WIELOELEMENTOWE	eMeL 1	eMeL 2	eMeL 3	eMeL 4	DOPLATY		
	Front gładki 	Front gładki i cokół 	Front ryflowany 	Front ryflowany z cokółem 	② Dopłata za kolor frontu 2 grupa cenowa (MARO wysoki połysk) ③ Dopłata za kolor frontu 3 grupa cenowa (HPL kolekcja ABET)	NADSTAWKI Cena netto	
	Kod / Cena netto						
4. Lada prosta - element środkowy  	800	MP 10	MC 40	MR 70	MK 26	② ③	Nadstawka - element środkowy  płyta szkło
		UPUST od ceny ② → (gdy wnętrze frontu będzie w 1 grupie) UPUST od ceny ③ → (gdy wnętrze frontu będzie w 1 grupie)					
	1200	MP 11	MC 41	MR 71	MK 27	② ③	 płyta szkło
		UPUST od ceny ② → (gdy wnętrze frontu będzie w 1 grupie) UPUST od ceny ③ → (gdy wnętrze frontu będzie w 1 grupie)					
	1600	MP 12	MC 42	MR 72	MK 28	② ③	 płyta szkło
		UPUST od ceny ② → (gdy wnętrze frontu będzie w 1 grupie) UPUST od ceny ③ → (gdy wnętrze frontu będzie w 1 grupie)					
	2000	MP 13	MC 43	MR 73	MK 29	② ③	 płyta szkło
		UPUST od ceny ② → (gdy wnętrze frontu będzie w 1 grupie) UPUST od ceny ③ → (gdy wnętrze frontu będzie w 1 grupie)					
2400	MP 14	MC 44	MR 74	MK 30	② ③	 płyta szkło	
	UPUST od ceny ② → (gdy wnętrze frontu będzie w 1 grupie) UPUST od ceny ③ → (gdy wnętrze frontu będzie w 1 grupie)						
5. Lada prosta - element boczny zamykający lewy  800		MP 15	MC 45	MR 75	MK 31	② ③	Nadstawka - element boczny zamykający lewy  płyta szkło
		UPUST od ceny ② → (gdy wnętrze frontu będzie w 1 grupie) UPUST od ceny ③ → (gdy wnętrze frontu będzie w 1 grupie)					
6. Lada prosta - element boczny zamykający prawy  800		MP 16	MC 46	MR 76	MK 32	② ③	Nadstawka - element boczny zamykający prawy  płyta szkło
		UPUST od ceny ② → (gdy wnętrze frontu będzie w 1 grupie) UPUST od ceny ③ → (gdy wnętrze frontu będzie w 1 grupie)					

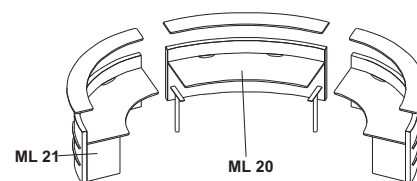
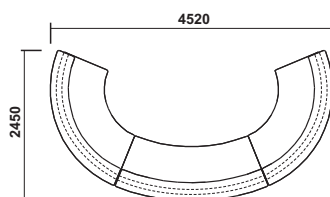
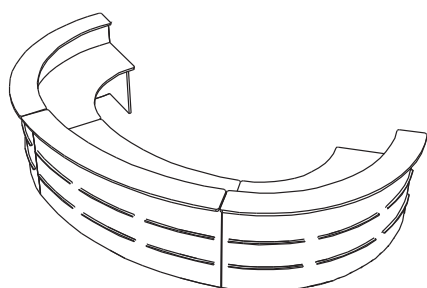
eMeL LADY RECEPCYJNE FRONTY WIELOELEMENTOWE	eMeL 1	eMeL 2	eMeL 3	eMeL 4	DOPLĄTY					
	Front gładki 	Front gładki i cokół 	Front ryflowany 	Front ryflowany z cokółem 	2 Dopłata za kolor frontu 2 grupa cenowa (MARO wysoki połysk) 3 Dopłata za kolor frontu 3 grupa cenowa (HPL kolekcja ABET)	NADSTAWKI	Cena netto			
długość frontu	Kod / Cena netto									
7. Lada prosta element boczny pomocniczy lewy  	1600	gł. blatu 500	MP 17	MC 47	MR 77	MK 33	2 3	Nadstawka - element boczny pomocniczy lewy 	1600	plyta szkło
		gł. blatu 700	MP 18	MC 48	MR 78	MK 34				
			UPUST od ceny 2 → (gdy wnętrze frontu będzie w 1 grupie) UPUST od ceny 3 → (gdy wnętrze frontu będzie w 1 grupie)							
	2000	gł. blatu 500	MP 19	MC 49	MR 79	MK 35	2 3	Nadstawka - element boczny pomocniczy lewy 	2000	plyta szkło
		gł. blatu 700	MP 20	MC 50	MR 80	MK 36				
			UPUST od ceny 2 → (gdy wnętrze frontu będzie w 1 grupie) UPUST od ceny 3 → (gdy wnętrze frontu będzie w 1 grupie)							
2400	gł. blatu 500	MP 21	MC 51	MR 81	MK 40	2 3	Nadstawka - element boczny pomocniczy lewy 	2400	plyta szkło	
	gł. blatu 700	MP 22	MC 52	MR 82	MK 41					
		UPUST od ceny 2 → (gdy wnętrze frontu będzie w 1 grupie) UPUST od ceny 3 → (gdy wnętrze frontu będzie w 1 grupie)								
8. Lada prosta element boczny pomocniczy prawy  	1600	gł. blatu 500	MP 23	MC 53	MR 83	MK 42	2 3	Nadstawka - element boczny pomocniczy prawy 	1600	plyta szkło
		gł. blatu 700	MP 24	MC 54	MR 84	MK 43				
			UPUST od ceny 2 → (gdy wnętrze frontu będzie w 1 grupie) UPUST od ceny 3 → (gdy wnętrze frontu będzie w 1 grupie)							
	2000	gł. blatu 500	MP 25	MC 55	MR 85	MK 44	2 3	Nadstawka - element boczny pomocniczy prawy 	2000	plyta szkło
		gł. blatu 700	MP 26	MC 56	MR 86	MK 45				
			UPUST od ceny 2 → (gdy wnętrze frontu będzie w 1 grupie) UPUST od ceny 3 → (gdy wnętrze frontu będzie w 1 grupie)							
2400	gł. blatu 500	MP 27	MC 57	MR 87	MK 46	2 3	Nadstawka - element boczny pomocniczy prawy 	2400	plyta szkło	
	gł. blatu 700	MP 28	MC 58	MR 88	MK 47					
		UPUST od ceny 2 → (gdy wnętrze frontu będzie w 1 grupie) UPUST od ceny 3 → (gdy wnętrze frontu będzie w 1 grupie)								

LADY RECEPCYJNE eMeL 5

FRONTY PODŚWIETLANE WOLNOSTOJĄCE

PRZYKŁADOWE ZESTAWY

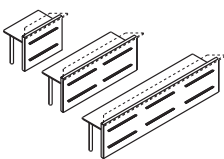
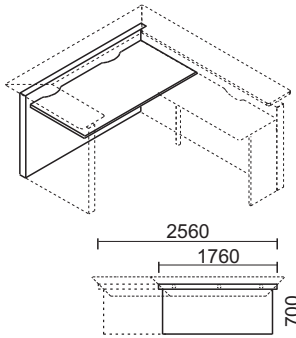
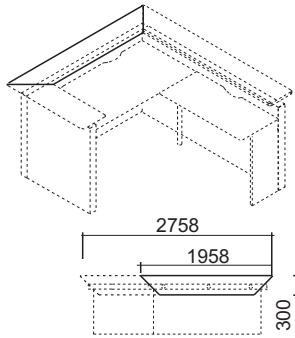
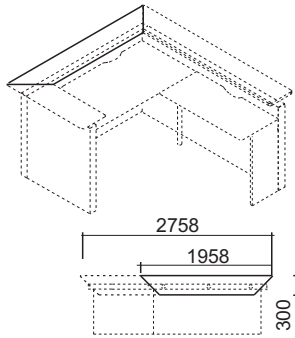
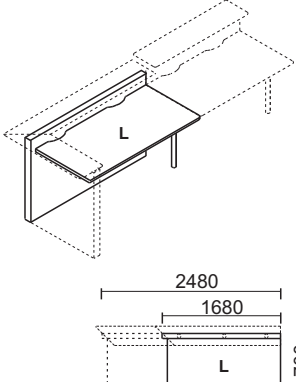
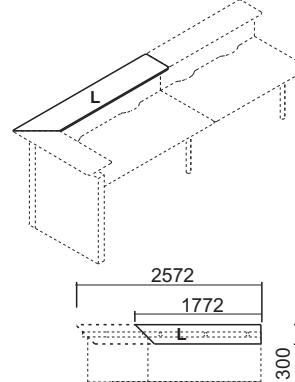
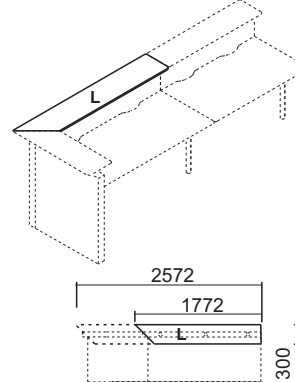
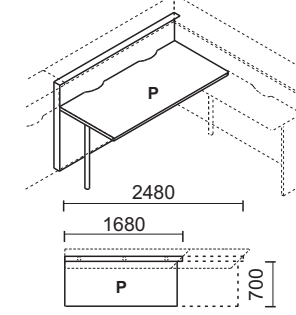
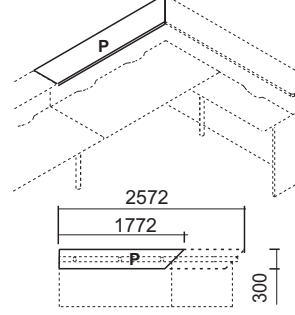
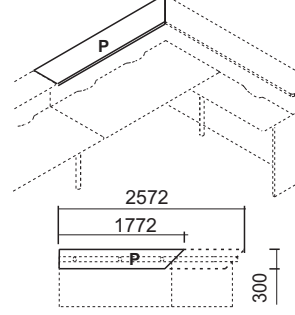
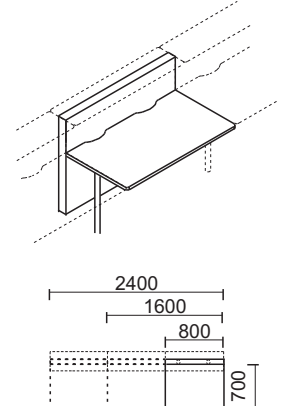
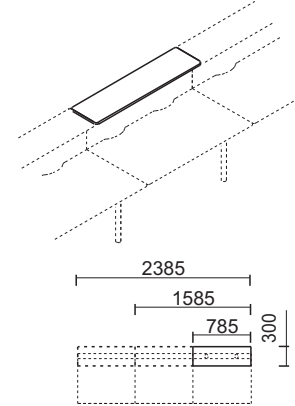
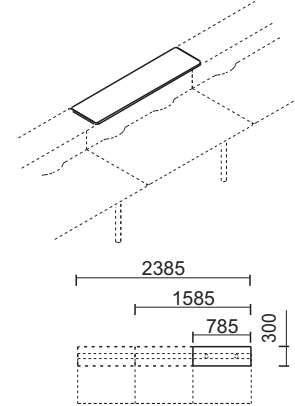
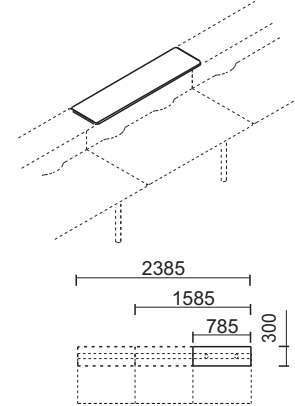
Zestaw 10 Trzy lady łukowe



Kod / Cena netto	DOPLATY		Cena netto
	2	3	
	2 Dopłata za kolor frontu 2 grupa cenowa (MARO wysoki połysk) 3 Dopłata za kolor frontu 3 grupa cenowa (HPL kolekcja ABET)		NADSTAWKI
1. Lada łukowa z frontem podświetlanym R=1600 mm 90°	ML 21	2 3	Nadstawka R=1600 mm 90°
	UPUST od ceny 2 → (gdy wnętrze frontu będzie w 1 grupie) UPUST od ceny 3 → (gdy wnętrze frontu będzie w 1 grupie)		płyta szkło
2. Lada łukowa z frontem podświetlanym R=3000 mm 45°	ML 20	2 3	Nadstawka R=3000 mm 45°
	UPUST od ceny 2 → (gdy wnętrze frontu będzie w 1 grupie) UPUST od ceny 3 → (gdy wnętrze frontu będzie w 1 grupie)		płyta szkło
3. Lada prosta z frontem podświetlanym 800x700	ML 24	2 3	Nadstawka do lady prostej
	UPUST od ceny 2 → (gdy wnętrze frontu będzie w 1 grupie) UPUST od ceny 3 → (gdy wnętrze frontu będzie w 1 grupie)		płyta szkło
	ML 22	2 3	785x300
	UPUST od ceny 2 → (gdy wnętrze frontu będzie w 1 grupie) UPUST od ceny 3 → (gdy wnętrze frontu będzie w 1 grupie)	1585x300	szkło
ML 25	2 3	2385x300	płyta szkło
UPUST od ceny 2 → (gdy wnętrze frontu będzie w 1 grupie) UPUST od ceny 3 → (gdy wnętrze frontu będzie w 1 grupie)			

LADY RECEPCYJNE eMeL 5

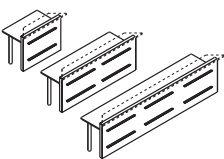
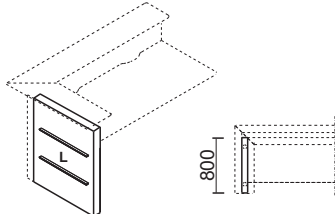
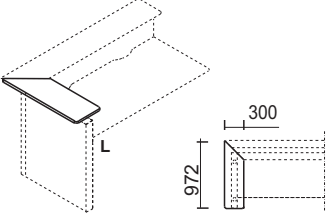
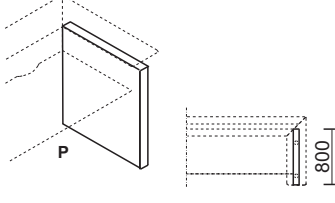
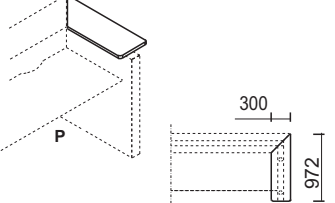
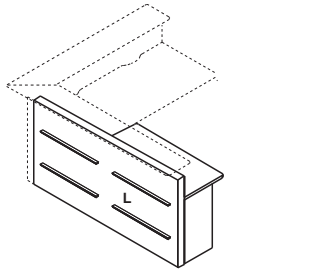
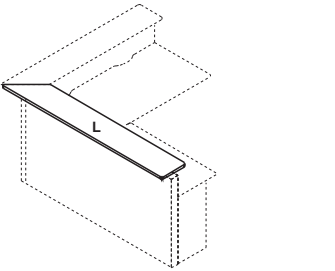
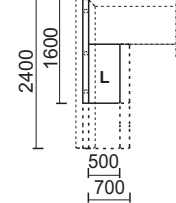
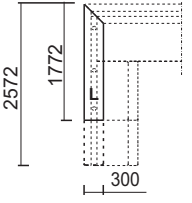
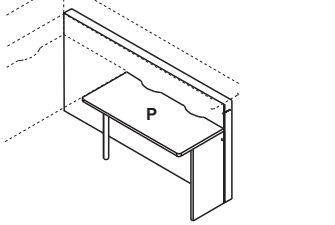
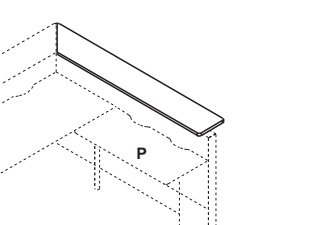
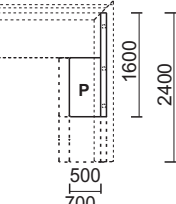
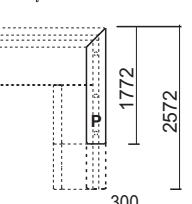
FRONTY PODŚWIETLANE WIELOELEMENTOWE

	długość frontu		DOPLĄTY		NADSTAWKI	Cena netto
			2 Dopłata za kolor frontu 2 grupa cenowa (MARO wysoki połysk)	3 Dopłata za kolor frontu 3 grupa cenowa (HPL kolekcja ABET)		
		Kod / Cena netto				
1. Lada prosta - element przedni 	1760	ML 05	2	3	Nadstawka - element przedni 	plyta
		UPUST od ceny 2 → (gdy wewnątrz frontu będzie w 1 grupie) UPUST od ceny 3 → (gdy wewnątrz frontu będzie w 1 grupie)				szkło
	2560	ML 09	2	3	Nadstawka - element przedni 	plyta
		UPUST od ceny 2 → (gdy wewnątrz frontu będzie w 1 grupie) UPUST od ceny 3 → (gdy wewnątrz frontu będzie w 1 grupie)				szkło
2. Lada prosta - element przedni lewy 	1680	ML 15	2	3	Nadstawka - element przedni lewy 	plyta
		UPUST od ceny 2 → (gdy wewnątrz frontu będzie w 1 grupie) UPUST od ceny 3 → (gdy wewnątrz frontu będzie w 1 grupie)				szkło
	2480	ML 19	2	3	Nadstawka - element przedni lewy 	plyta
		UPUST od ceny 2 → (gdy wewnątrz frontu będzie w 1 grupie) UPUST od ceny 3 → (gdy wewnątrz frontu będzie w 1 grupie)				szkło
3. Lada prosta - element przedni prawy 	1680	ML 26	2	3	Nadstawka - element przedni prawy 	plyta
		UPUST od ceny 2 → (gdy wewnątrz frontu będzie w 1 grupie) UPUST od ceny 3 → (gdy wewnątrz frontu będzie w 1 grupie)				szkło
	2480	ML 29	2	3	Nadstawka - element przedni prawy 	plyta
		UPUST od ceny 2 → (gdy wewnątrz frontu będzie w 1 grupie) UPUST od ceny 3 → (gdy wewnątrz frontu będzie w 1 grupie)				szkło
4. Lada prosta - element środkowy 	800	ML 24	2	3	Nadstawka - element środkowy 	plyta
		UPUST od ceny 2 → (gdy wewnątrz frontu będzie w 1 grupie) UPUST od ceny 3 → (gdy wewnątrz frontu będzie w 1 grupie)				szkło
	1600	ML 22	2	3	Nadstawka - element środkowy 	plyta
		UPUST od ceny 2 → (gdy wewnątrz frontu będzie w 1 grupie) UPUST od ceny 3 → (gdy wewnątrz frontu będzie w 1 grupie)				szkło
	2400	ML 25	2	3	Nadstawka - element środkowy 	plyta
	UPUST od ceny 2 → (gdy wewnątrz frontu będzie w 1 grupie) UPUST od ceny 3 → (gdy wewnątrz frontu będzie w 1 grupie)			szkło		

2 lub **3** oznacza grupę kolorystyczną (front + boki oraz wewnątrz frontu lady)

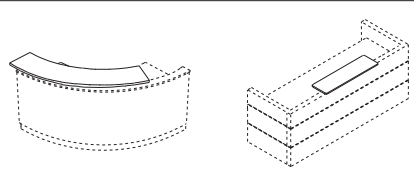
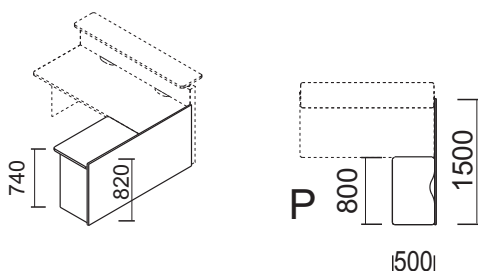
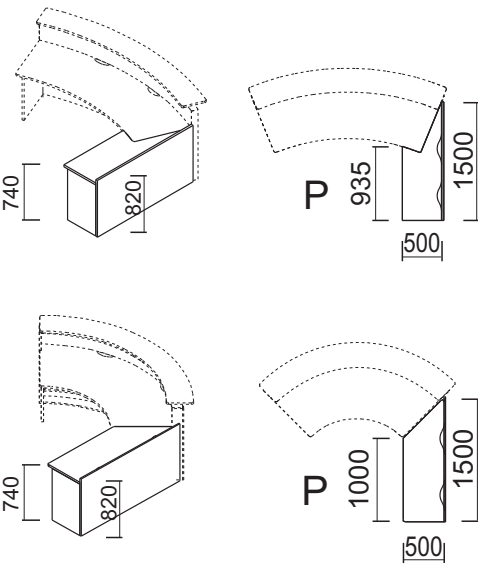
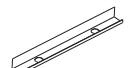
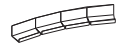
LADY RECEPCYJNE eMeL 5

FRONTY PODŚWIETLANE WIELOELEMENTOWE

długość frontu	 Kod / Cena netto	DOPLĄTY		NADSTAWKI	Cena netto	
		Dopłata za kolor frontu 2 grupa cenowa (MARO wysoki połysk)	Dopłata za kolor frontu 3 grupa cenowa (HPL kolekcja ABET)			
800	5. Lada prosta - element boczny zamykający lewy 	2	3	Nadstawka - element boczny zamykający lewy 	płyta 800 szkło	
						UPUST od ceny 2 → (gdy wewnątrz frontu będzie w 1 grupie) UPUST od ceny 3 → (gdy wewnątrz frontu będzie w 1 grupie)
800	6. Lada prosta - element boczny zamykający prawy 	2	3	Nadstawka - element boczny zamykający prawy 	płyta 800 szkło	
						UPUST od ceny 2 → (gdy wewnątrz frontu będzie w 1 grupie) UPUST od ceny 3 → (gdy wewnątrz frontu będzie w 1 grupie)
1600	7. Lada prosta - element boczny pomocniczy lewy 	gł. blatu 500 gł. blatu 700	2	3	Nadstawka - element boczny pomocniczy lewy 	płyta 1600 szkło
2400		gł. blatu 500 gł. blatu 700	2	3		płyta 2400 szkło
1600	8. Lada prosta - element boczny pomocniczy prawy 	gł. blatu 500 gł. blatu 700	2	3	Nadstawka - element boczny pomocniczy prawy 	płyta 1600 szkło
2400		gł. blatu 500 gł. blatu 700	2	3		płyta 2400 szkło

2 lub 3 oznacza grupę kolorystyczną (front + boki oraz wewnątrz frontu lady)

ELEMENTY DODATKOWE - eMeL

		eMeL1	eMeL2	eMeL3	eMeL4	eMeL5	② Dopłata za kolor frontu 2 grupa cenowa (MARO wysoki połysk)
		Kod / Cena netto					
1. Pomocnik do lady prostej - panel wg oferty kolorystycznej płyty Maro gr=18mm 		L ML 63	ML 63	ML 63	ML 63	ML 63	②
		P ML 62	ML 62	ML 62	ML 62	ML 62	
2. Pomocnik do lady łukowej - panel wg oferty kolorystycznej płyty Maro gr=18mm 		L ML 61	ML 61	ML 61	ML 61	ML 61	
		P ML 60	ML 60	ML 60	ML 60	ML 60	
		L ML 65	ML 65	ML 65	ML 65	ML 65	
		P ML 64	ML 64	ML 64	ML 64	ML 64	
3. Kanały kablowe poziome - mocowanie h=500 mm							
Mocowanie do frontu lady prostej 		dł. 800 DL 01	DL 01	DL 01	DL 01	DL 01	
		dł. 1200 DL 02	DL 02	DL 02	DL 02	DL 02	
Mocowane do frontu lady łukowej 		dł. 600 DL 03	DL 03	DL 03	DL 03	DL 03	

Uwagi dodatkowe:

- Cokół lady w kolorze z oferty MARO innym niż aluminium szczotkowane - dopłata +3%
- Istnieje możliwość wykonania frontu lady i nadstawki w innej kolorystyce laminatu HPL.
- Istnieje możliwość zmiany długości elementów lady (dla lady prostej) - dopłata +15 %, dla lady łukowej - dopłata + 40 % do ceny najbardziej zbliżonego elementu. UWAGA! Nie zmieniamy promienia lady.
- Zamiana nóg płytowych na metalowe w zestawach - nie zmienia ceny lady.

NOTATKI

NOTATKI